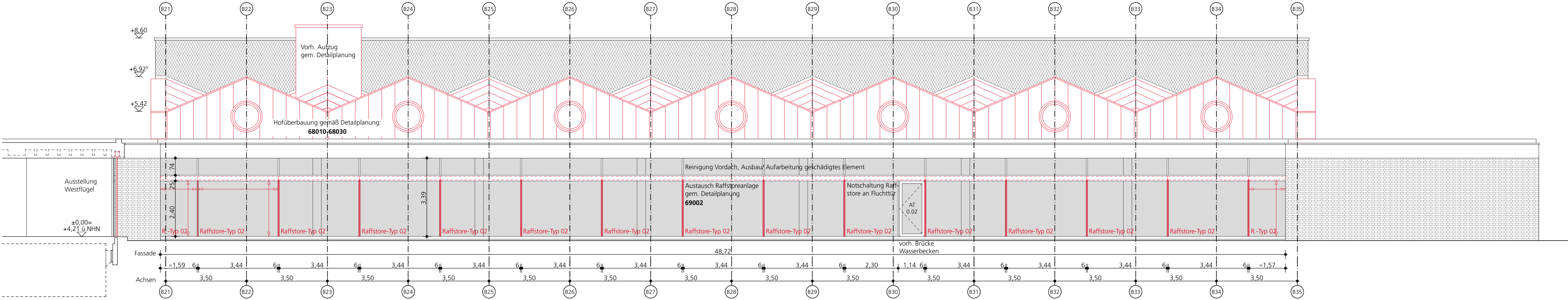
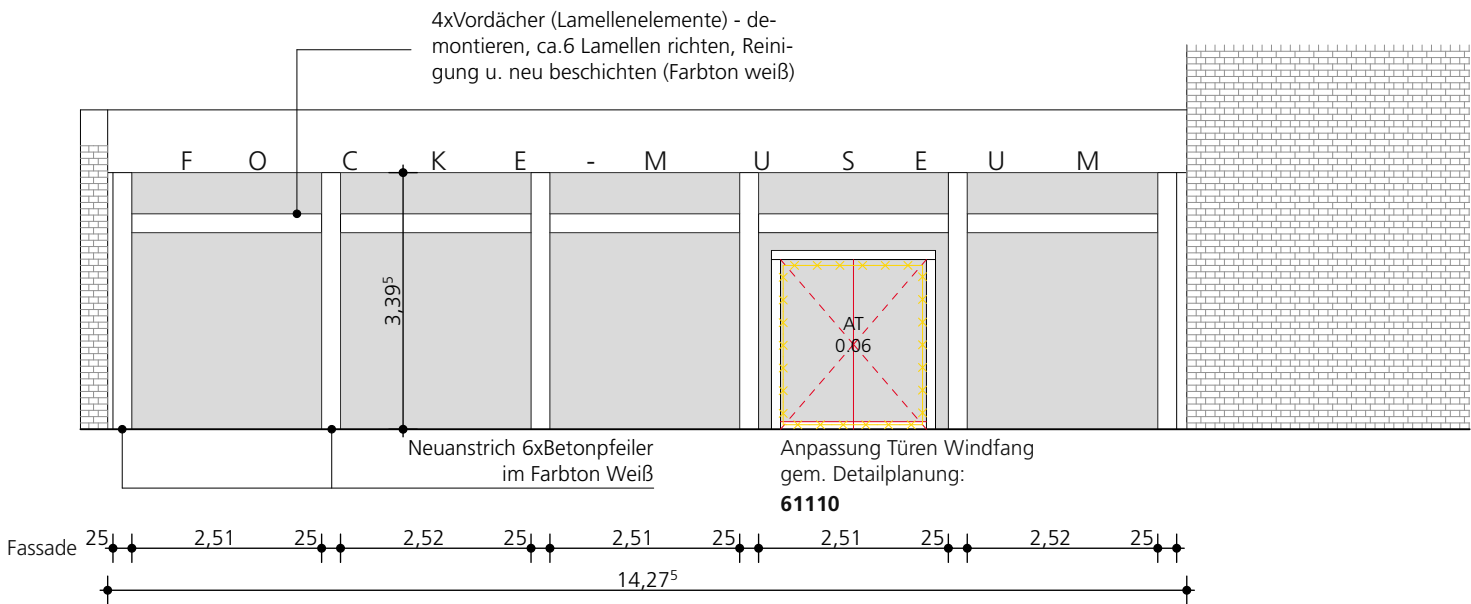


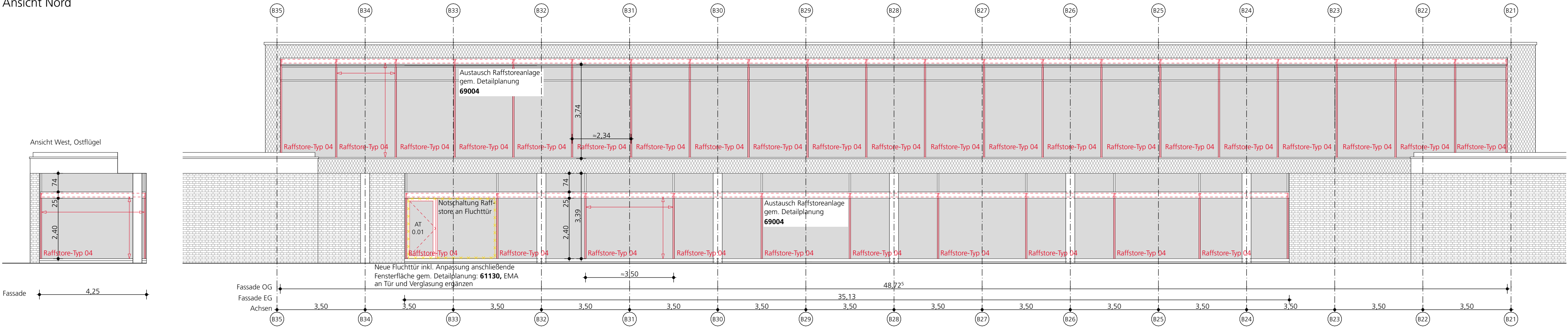
Ansicht Süd



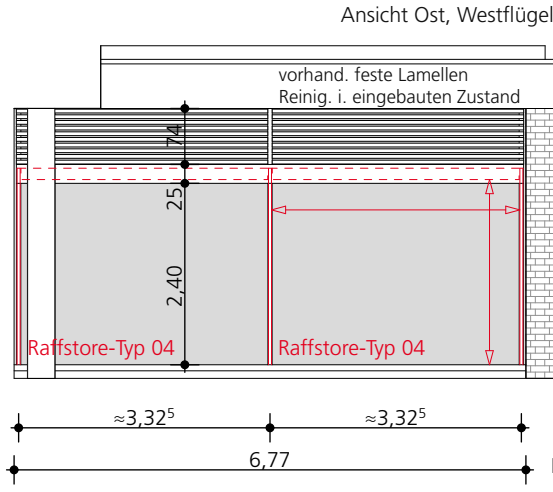
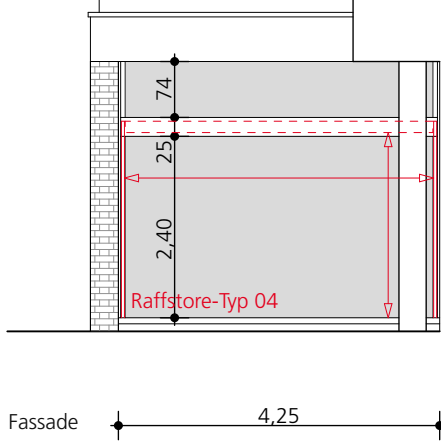
Ansicht Süd - Eingang



Ansicht Nord



Ansicht West, Ostflügel



Legende

- Mauerwerk, innen
- Stahlbeton Ortbeton
- WU-Beton Ortbeton
- Dämmung weich
- Dämmung hart
- Linie Achsen
- Linie über Schnittebene
- Linie verdeckt
- Durchbruch l/bh (Gewerk), OK/UK
- Wandschlitz l/bh (Gewerk), OK/UK
- Bösendurchbruch l/b (in darunterf. Decke)
- Deckendurchbruch l/b (in darüberf. Decke)
- Oberkante Fertigfußboden
- Oberkante Rohfußboden
- Türnummer
- Fensternummer
- Türen mit BS-Anforderung
- feuerhemmend, dicht- und selbstschließend
- feuerhemmend, rauchdicht, selbstschließend
- rauchdicht, selbstschließend
- dichtschließend
- selbstschließend
- Bestandsbauteile
- Neubau/ Ersatz Bauteile
- Ausbau von Bauteilen

61000  
OKG  
OKFFB  
OKFFB  
OKFFB  
BRH  
BH  
TH  
FH  
F30-B  
F90-AB  
F90-A+N

Detailverweis Zeichnungsnummer, Bsp.  
Oberkante Gelände  
Oberkante Rohfußboden  
Oberkante Fertigfußboden  
Brüstungshöhe  
Bezugshöhe  
Traufhöhe  
Firsthöhe  
Wand feuerhemmend  
Wand feuerbeständig  
Brandwand / Bauart Brandwand

OKFFB ±0.00 = +4.21m ü. NHN

Index	Datum	Änderungen / Ergänzungen

Alle Maße sind am Bau zu prüfen. Maßstimmigkeiten sind sofort mit dem Architekten zu klären. Für Maßfehler haftet allein der Auftragnehmer. Bei der Bauausführung sind die Pläne der Fachingenieure zu berücksichtigen. Details und Ausführungszeichnungen der Firmen gelten nur mit Genehmigungsvermerk des Architekten. Die Koordinationspflicht des Auftragnehmers bleibt unberührt.

Bauherr:	Sondervermögen für Immobilien und Technik der Stadtgemeinde Bremen vertreten durch IB Stadt		
Unterschrift Bauherr/Nutzer:			
Projektsteuerung:	Immobilien Bremen Eigenbetrieb der Stadtgemeinde Bremen Theodor-Heuss-Allee 14 28215 Bremen		
Maßnahme:	Neuausrichtung Focke-Museum		
Objekt:	Focke-Museum Schwachhauser Heerstraße 240 28213 Bremen		
Projekt-Nr.:	IMBN190035		
Gr-Code:	Gr00016	G-Code:	G1841
Projektleiter IB:	S. Rache (Gesamt-PL)		
Planungsstand:	Ausführungsplanung		
Planinhalt:	Ansicht Süd und Nord		
Planung: Hochbau			
Planung: TGA			
Datum:	24.02.26	Maßstab:	1:100
Plan-Nr.:	ARC_BE_53001		